

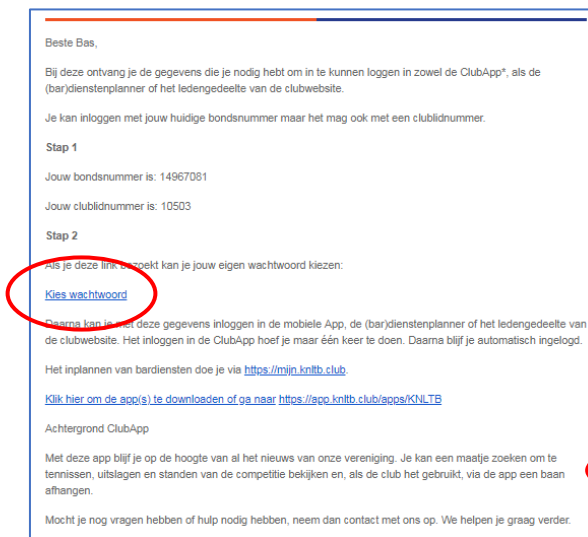
Instructies downloaden KNLTB ClubApp en inschrijven bardiensten

Downloaden ClubApp

1. Je hebt op 21 februari een e-mail gekregen van “clubinfo” (clubinfo@knlbtclub.email) – zie onderstaand voorbeeld. Niet ontvangen? Check je spambox of mail bstroeken@gmail.com, dan krijg je een nieuwe e-mail.
2. In de e-mail: click op “Kies wachtwoord” (figuur 1) en volg instructies om eigen wachtwoord te selecteren.
3. Download de ClubApp door deze op te zoeken in je appstore, of kies de juiste via de KNLTB [website](#).
4. Gebruik je bondsnummer en je nieuwgekozen wachtwoord om in te loggen in de app.
5. Je hebt nu toegang tot al het laatste Manger Cats nieuws, een up to date evenementenagenda, inzicht in je rating en je bardiensten, en nog veel meer!

Inschrijven bardiensten

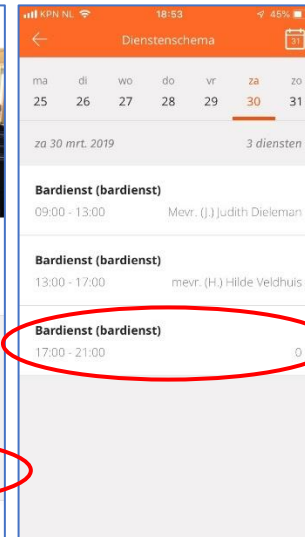
1. Open de ClubApp op je telefoon, en scroll naar beneden en click op “Dienstenplanner” (figuur 2).
2. Kies een datum. Het aantal bardiensten per dag is afhankelijk van de verwachte drukte op het park. Je kan jezelf inplannen voor die diensten die nog niet geclaimd zijn door iemand anders (figuur 3 – er staat dus nog geen naam). Schrijf je in door op inplannen te clicken (figuur 4).
3. Zodra je je hebt ingeschreven zie je de bardiensten terug in jouw agenda (2^e tab onderaan – figuur 5).



Figuur 1



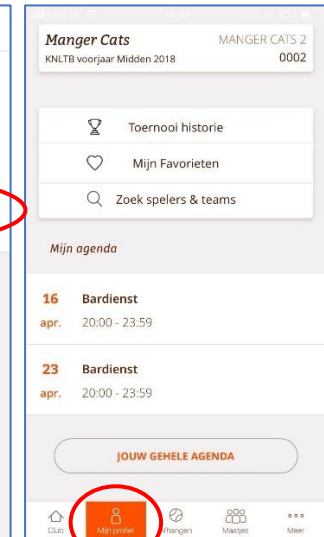
Figuur 2



Figuur 3



Figuur 4



Figuur 5